

## TĒMA: CEĻOJUMS NO SĒKLAS LĪDZ ZIEDAM

### VALODAS JOMA 6-7gadi

#### BURTS, SKAŅA Č

Iejas burta Č apgūšanā:

- Pamēģiniet **čukstēt** un runāt ļoti skaļi.
- Noskaidrojiet, cik ciparu skaitļi ir jūsu dzimšanas gadi.
- Noskaidrojiet, kādiem kokiem ir **čiekuri**.
- Noskaidrojiet, vai **čiekuriem** ir sēklas.
- Noskaidrojiet, kas ir **četrinde**.
- Noskaidrojiet, cik **čomodānu** ir jūsu mājās, kādās vietās tie ir bijuši.
- Noskaidrojiet, kas ir un kam ir **čaumala**.
- **Iemācies mēles mežģi!**

Četri čemuraini čiekuri.

Četras čurkstes čukstus čivina par burtu Č!

**Burtu Č izrunāt nemaz nav tik viegli. Sākumā pamēģini pavisam klusu - čukstot, vēlāk varēsi čalot!**

Iejas darbam :

- Grāmatā uzzīmē četrus čiekurus.
- Uzraksta vārdus čalot, čības, čūska un citus no zemāk dotajiem.
- Iezīmē vai ielīmē attēlus, kurā redzamā lieta sākas ar Č.
- No avīzes vai žurnāla izgriezt vārdus, ielīmēt tos grāmatā, apvilkt visus burtus Č.
- Rakstīt burtu Č.

Uzdevumi vārdu krājuma papildināšanai:

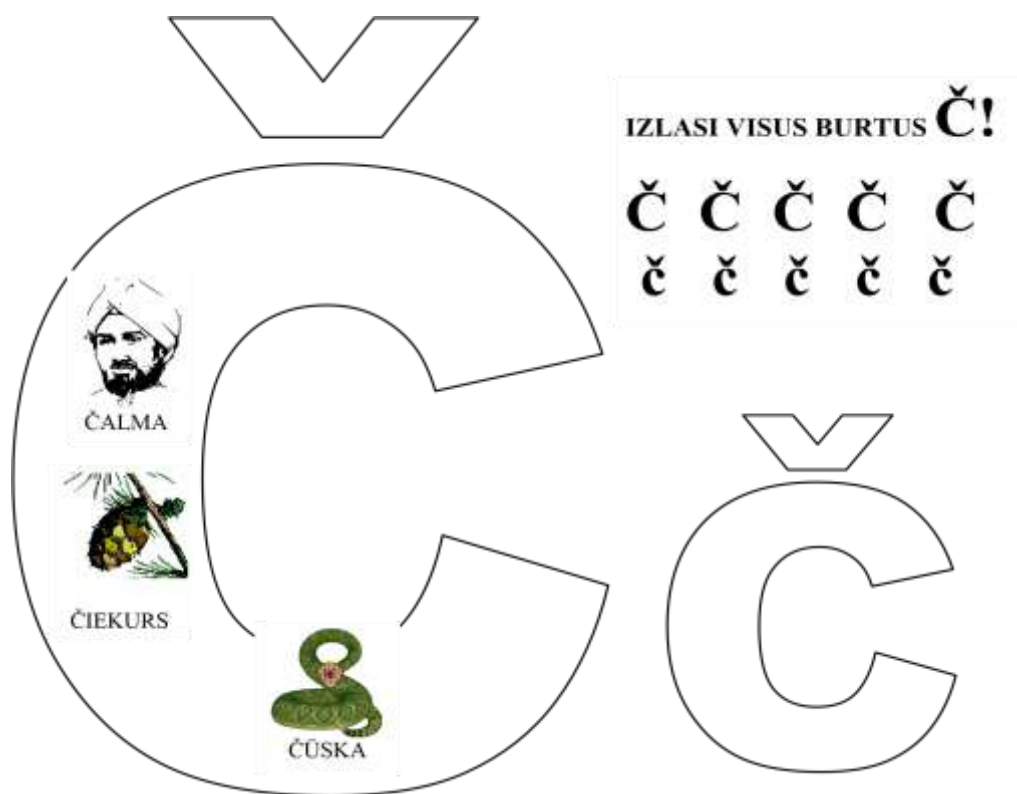
Noskaidro, kas ir, ko nozīmē: **čaumala, čempions, četrstūris, čemurs, čomodāns, čība, čūska, četri, čurkste.**

Aktivitātes kopā ar bērnu:


Uzziniet, kā skan šīs skaņas, mēģiniet atdarināt: **čaukstēšana, čiepstēšana, čīgāšana, čivināšana, čāpstināšana, čalošana, čikstēšana, čurkstēšana, čirkstēšana.**

- **Lasi, ieliekot trūkstošo vārdu!**  
MAZI CĀLĪŠI ...  
RUNĀ ĻOTI KLUSU - ...  
GAĻU CEP, TAUKI ...  
VĒJĀ LAPAS ...  
DURVJU ENĢES ...  
(ČIEPST, ČUKST, ČURKST, ČAB, ČĪKST)
- **Iemācies skaitāmpantu:**  
Ačum, bačum, čumbā, čū,  
Pidrallā, ačum, bū.  
Tār, tār, kumba, tār –  
Vairāk nezinu nekā!

VALODAS JOMA 5-6 GADI



- ATRODI UN APVELC VISUS BURTUS Č!



\* TURPINI RAKSTĪT BURTU Č!

Č Č Č \_\_\_\_\_

- IZKRĀSO BURTU Č!

- APVELC TOS ATTĒLUS,

KURU NOSAUKUMI SĀKAS AR SKAŅU Č!



ČAUMALA



- Nosauc visus attēlus!
- Nosaki, kur atrodas skaņa Č ( vārda sākumā vai vārda vidū)?  Izkrāso attiecīgo kvadrātiņu!



--	--	--



--	--	--




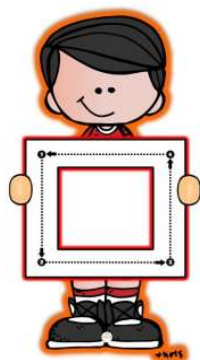
--	--	--




--	--	--

VALODAS JOMA 4-5 GADI

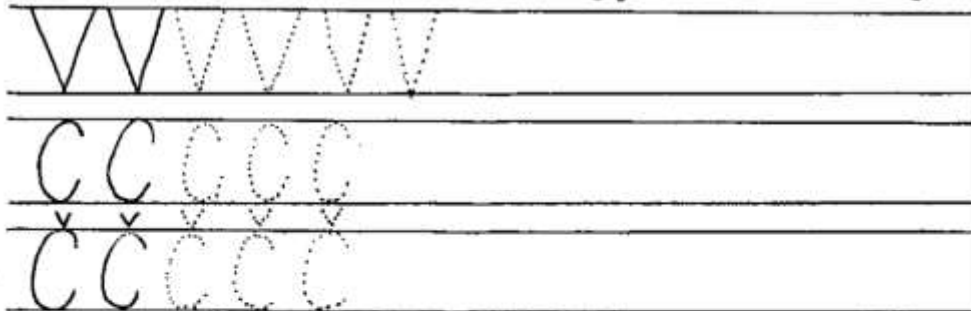
NOSAUC VISUS ATTĒLUS!



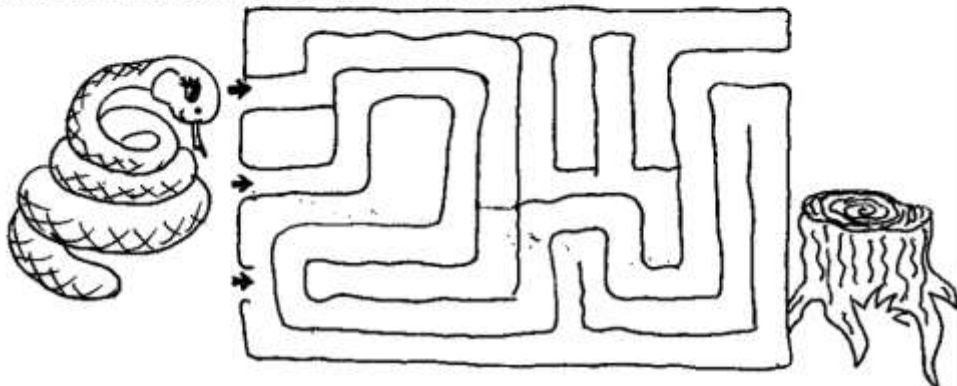
IZKRĀSO BURTĪŅU Č UN ZĪMĒJUMU!



TURPINI!







IZKRĀSO ĪSTO ČŪSKAS CEĻU LĪDZ CELMAM!




## MATEMĀTIKAS JOMA 6-7 GADI

Nostiprina zināšanas par ģeometriskajām figūrām.

Atrodi dažādus priekšmetus, kas atbilst dotajām formām saskaiti tās un ieraksti tabulā/ Savā mājoklī sameklē ģeometriskām formām līdzīgus priekšmetus. Saskaiti tās un ieraksti tabulā. Varat arī šos vārdus ierakstīt tabulā/.


Izliec pa lauciņiem!




## MATEMĀTIKAS JOMA 5-6 GADI

### Nostiprina zināšanas par ģeometriskajām figūrām.

Savā mājoklī un tuvākajā apkārtnē sameklē ģeometriskām formām līdzīgus priekšmetus.







Velc pa līnijām!



## MATEMĀTIKAS JOMA 4-5 GADI

Nostiprina zināšanas par ģeometriskajām figūrām.

Savā mājoklī sameklē ģeometriskām formām līdzīgus priekšmetus.





## SOCIĀLĀ UN PILSONISKĀ JOMA

VINGRINĀS PAMATOT SAVU VIEDOKLI.

PASTĀSTI, KAS ŠAJĀ NEDĒĻĀ BIJA PATS INTERESANTĀKAIS, KĀPĒC.

## DABASZINĀTNES JOMA

### CEĻOJUMS NO SĒKLAS LĪDZ ZIEDAM



Kā visi dzīvie organismi, arī augi aug un attīstās. Parasti auga attīstība sākas no sēklas. Kad sēkla nonāk piemērotos apstākļos, tā sāk dīgt. Sēklai veidojas sakne un asns. Ar laiku asns aug garumā, veidojas stumbrs ar lapām, bet vēlāk arī ziedi. No ziediem veidojas augļi ar sēklām. Kad sēklas izsējas, viss sākas no jauna. Kā notiek auga augšana, skaties video:

Time Lapse of Sunflower from Seed to Flower

Blooming Flowers Timelapse

Atbildi uz jautājumiem!

Lai sēkla varētu dīgt, tai nepieciešams ??? /gaiss, siltums un ūdens/.

Augam, kas jau uzdīdzis, attīstībai nepieciešama arī ???/gaisma/.

### **Eksperimentē!**

Iekārto divus vienādus traukus sēklu dīdēšanai: traukos ieber augsni, iesēj jebkādas sēklas, aplej ar ūdeni. Vienu trauku novieto gaismā, otru tumsā! Novēro un salīdzini, kā attīstās augi!

Eksperimentu vari atkārtot ar citiem traukiem, kurus novieto atšķirīgās temperatūrās vai laisti ar atšķirīgu ūdens daudzumu. Tā vari uzzināt, kādi apstākļi ietekmē augu augšanu un attīstību.

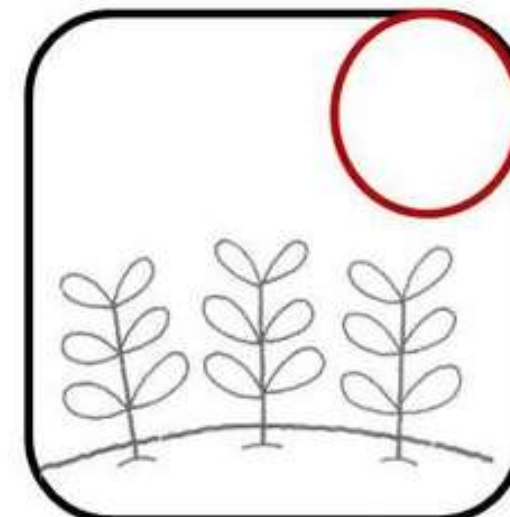




KĀPĒC?



## KULTŪRAS IZPRATNE UN PAŠIZPAUSME MĀKSLĀ

Rūpīgi izkrāso, , izgriez pa līnijām un saliec secīgi ,ieraksti aplīšos ciparus, izveido grāmatiņu!



Vingro kopā ar ģimeni

